

Led wandstraler Plug & Light

Art. nr.: PL F1 D05., PL F1 WD05..

Bedieningsvoorschrift

1 Veiligheidsinstructies

Deze handleiding is onderdeel van het product en moet door de eindklant worden bewaard.

Verstikkingsgevaar door inslikken van kleine onderdelen. Zorgen dat de magneten voor de demontage van een lichtelement niet in de handen van kinderen terechtkomen.

Het product bevat een magneet, die de functies van elektronische implantaten zoals pacemakers en insulinepompen kan storen.


Personen met elektronische implantaten moeten het product niet in de buurt van hun lichaam dragen, bijv. in broek- of hemdzak. Minimumafstand van 10 cm tussen product en elektronische implantaten aanhouden.

Het product bevat een magneet die elektronische apparaten zoals laptops, gehoorapparaten en gegevensdragers zoals creditcards alsmede mechanische klokken en luidsprekers kan beschadigen.

Minimumafstand van 10 cm tussen product en de genoemde apparaten en gegevensdragers aanhouden.

2 Bedoeld gebruik

- Dimbaar lichtelement voor de verlichting binnen in de varianten monochroom (eenkleurig licht) en warmdimmen
- Bedrijf met de lichtcontactdoos van het Plug & Light-systeem
- Montage door insteken in de lichtcontactdoos van het Plug & Light-systeem

 Voor het gebruik van dit dimbaar lichtelement moet de lichtcontactdoos volgens het aansluitschema voor dimbare lichtelementen zijn aangesloten, zie bedieningshandleiding van de lichtcontactdoos.

3 Producteigenschappen

- Monochroom: dimmen met geschikte LED-dimmer bij constante kleurtemperatuur van 2700 K
- Warmdimmen: verandering van de kleurtemperatuur tussen 2700 K en 4000 K met gelijktijdige toename van de lichtsterkte van minimum naar maximum, met geschikte LED-dimmer.
- Asymetrische niet verblindende lens
- Flickervrij licht over het gehele dimbereik
- Lichtelement tijdens het bedrijf verwisselbaar
- 360° traploos draaibaar

4 Reiniging

Voor de reiniging van het lichtelement geen agressieve of schurende reinigingsmiddelen gebruiken!

Lichtelement vóór het reinigen uitschakelen en laten afkoelen en vervolgens met een licht bevochtigde, zachte doek reinigen.

Kunstglaslenzen voorzichtig met een droge, zachte microvezeldoek afvegen. Voor de grondige reiniging het microvezeldoek in isopropanol of lensreiniger drenken.

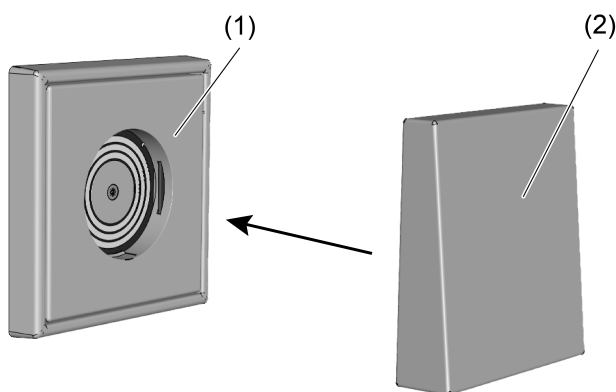
5 Lampen

De LED-lampen in het lichtelement kunnen niet worden vervangen. Bij een defect moet het hele lichtelement worden vervangen.

6 Montage

Het lichtelement wordt met een sterke magneet en bovendien met een mechanische vergrendeling aan de lichtcontactdoos bevestigd.

Bij montage in meerdere combinaties moet ervoor worden gezorgd dat verdraaiing van het lichtelement niet leidt tot botsingen met nabijgelegen inbouwelementen.



Afbeelding 1: Lichtelement monteren

Lichtelement monteren

Voorwaarde: de lichtcontactdoos is elektrische aangesloten en gemonteerd.

- Lichtelement (2) op de gemonteerde lichtcontactdoos (1) plaatsen (Afbeelding 1).

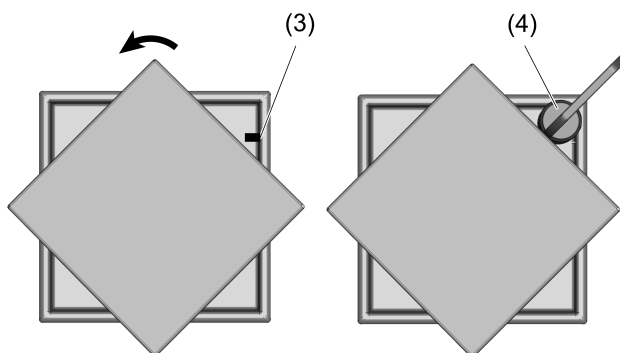
7 Demontage

De demontagebeveiliging moet met behulp van een magneet (accessoire) worden ontgrendeld.

Lichtelement demonteren

- Lichtelement 45° draaien om de markering (3) toegankelijk te maken (Afbeelding 2).
- Magneet (4) ter hoogte van de markering (3) op de afdekplaat plaatsen totdat u een klikgeluid hoort.
- Lichtelement eraf trekken.

-  Magneet pas verwijderen nadat het lichtelement is gedemonteerd.



Afbeelding 2: Lichtelement demonteren

8 Technische gegevens

Nominale spanning

DC 12 V SELV

Opgenomen vermogen

4,1 W

Aansluiting

Elektrische koppeling via vergulde sleepcontacten

Led wandstraler Plug & Light

Beschermingsgraad	IP 20
Beschermingsklasse	III
Omgevingstemperatuur	+5 ... 25°C
Opslag- en transporttemperatuur	-25 ... 70°C
Rel. vochtigheid (opslag/transport)	max. 93 % (geen condens)
Afmeting	70x70 mm / diepte 17 mm
Materiaal behuizing	Kunststof

9 Toebehoren

Voedingseenheid Plug & Light	Art.nr. PL 08 U
Ontkoppelmagneet	Art.nr. PL MAGNET01
Afdekking voor voedingseenheid Plug & Light	Art.nr. PL..DMS..

10 Garantie

De wettelijk vereiste garantie wordt uitgevoerd via de vakhandel.

ALBRECHT JUNG GMBH & CO. KG

Volmestraße 1
58579 Schalksmühle
GERMANY

Telefon: +49 2355 806-0
Telefax: +49 2355 806-204
kundencenter@jung.de
www.jung.de