

Plug & Light LED seinävalaisin

Tuotenro.: PL F1 D05.., PL F1 WD05..

Käyttöohje

1 Turvallisuusohjeet

Tämä ohje on osa tuotetta ja se on tarkoitettu loppukäyttäjälle.

Pienten osien nieleminen voi aiheuttaa tukehtumisvaaran. Pidä huolta siitä, että valaisinyksikkö ei joudu lasten käsiin purkamisen yhteydessä.

Tuote sisältää magneetin, joka voi aiheuttaa häiriöitä elektronisten implantaattien kuten sydämentahdistimien ja insuliinipumppujen toiminnassa.

Henkilöiden, joilla on elektroninen implantaatti, ei pitäisi kantaa tuotetta kehon lähellä esim. housujen tai paidan taskuissa. Pidä kiinni 10 cm:n vähimmäisetäisyydestä tuotteen ja elektronisen implantaatin välillä.

Tuote sisältää magneetin, joka voi vaurioittaa elektronisia laitteita kuten kannettavia tietokoneita, kuulolaitteita ja tietovälineitä kuten pankkikortteja, lisäksi mekaanisia kelloja ja kaiuttimia.

Pidä kiinni 10 cm:n vähimmäisetäisyydestä tuotteen ja mainittujen laitteiden ja tietovälineiden välillä.

2 Määräysten mukainen käyttö

- Himmennettävä valoyksikkö sisätilojen valaisemiseen, valaisutapana joko monokrominen (yksivärinen) valo tai lämpöhimmennys
- Käyttö järjestelmän Plug & Light valaisinpistorasian avulla
- Asennus järjestelmän Plug & Light pistorasiaa käyttämällä

i Tämän himmennettävän valaisinyksikön käyttöä varten pitää valopistorasian olla johdotettu himmennettävien valaisinyksikköjen liitäntäkaavion mukaisesti, katso valopistorasian käyttöohje.

3 Tuoteominaisuudet

- Yksivärinen: Himmennys sopivalla LED-himentimellä värilämpötilan ollessa vakio 2700 K
- Lämpöhimmennys: Värilämpötilan muuttaminen välillä 2700 K ja 4000 K samanaikaisella kirkkauden lisäämisellä minimistä maksimiin, sopivalla LED-himentimellä
- Häikäisemätön asymmetrinen optiikka
- Lepattamaton valo koko himmennysalueella
- Valaisinyksikön voi vaihtaa myös toiminnassa
- Portaattomasti kiertyvä 360°

4 Puhdistus

Älä käytä aggressiivisia tai hankaavia puhdistusaineita valaisinyksikön puhdistukseen!

Kytke valaisinyksikkö pois päältä ennen puhdistamista ja anna sen jäähtyä ja pyyhi se vasta sen jälkeen kostealla pehmeällä liinalla.

Pyyhi muovilasin optiikkaosa varovasti kuivalla ja puhtaalla mikrokuituliinalla. Perusteellista puhdistusta varten käytä mikrokuituliina isopropanolilla tai kasta liina optiikan puhdistusaineeseen.

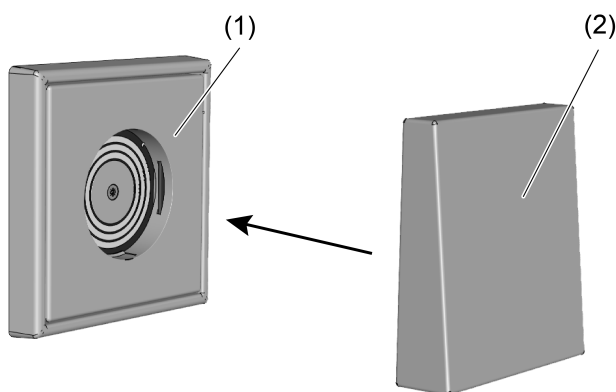
5 Lamput

Valaisinyksikön kotelo-osan sisällä olevia LED-lamppuja ei voi vaihtaa. Jos vikaa löytyy, vaihda koko valaisinyksikkö.

6 Asennus

Valaisinyksikkö kiinnitetään valaisinpistorasiaan vahvan magneetin ja mekaanisen lukituksen avulla.

Jos laite asennetaan yhdistelmärakenteisiin, varmista, että valaisimen päällysosa ei osu viereisiin upotettaviin osiin.



Kuva 1: Valaisinyksikön asennus

Valaisinyksikön asennus

Edellytys: Valaisinpistorasian sähköliitäntä on kytketty ja asennettu.


- Aseta valaisinyksikkö (2) asennetun valaisinpistorasian (1) päälle (Kuva 1).

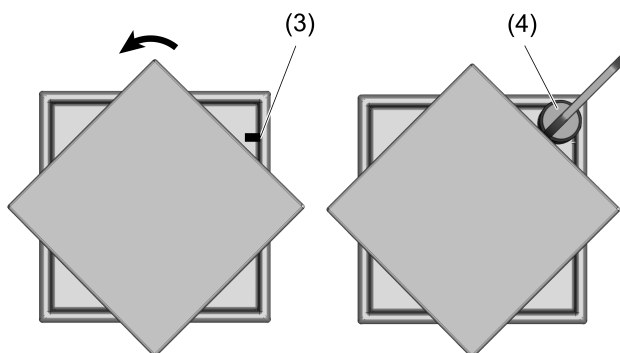
7 Purku

Irrotussuoja pitää avata magneetin avulla (lisävaruste).

Valaisinyksikön irrotus

- Käännä valaisinyksikköä 45° merkinnän (3) vapauttamiseksi (Kuva 2).
- Sovita magneettia (4) merkinnän (3) korkeudelle suojuksen päälle valaisinyksikköön, kunnes kuulet klikkauksen.
- Vedä valaisinyksikkö irti.

 Poista magneetti vasta, kun valaisinyksikkö on irrotettu.



Kuva 2: Valaisinyksikön irrotus

8 Tekniset tiedot

Nimellisjännite

DC 12 V SELV

Tehonotto

4,1 W

Liitäntä

Sähköinen kytkentä kullattujen liukukoskettimien yläpuolella

Plug & Light LED seinävalaisin

Suojausluokka	IP 20
Suojausluokka	III
Ympäristön lämpötila	+5 ... 25°C
Varastointi- ja kuljetuslämpötila	-25 ... 70°C
Suht. kosteus (varasto/kuljetus)	maks. 93 % (ei tiivistävä)
Mitat	70x70 mm / syvyys 17 mm
Kotelon materiaali	Muovi

9 Lisätarvikkeet

Plug & Light muuntaja	Tuote-nro. PL 08 U
Vapautin magneetti	Tuote-nro. PL MAGNET01
Plug & Light Keskiölevy	Tuote-nro. PL..DMS..

10 Takuu

Takuuasiat hoidetaan voimassa olevien lakien mukaisesti laitteen myyneen liikkeen kautta.

ALBRECHT JUNG GMBH & CO. KG

Volmestraße 1
58579 Schalksmühle
GERMANY

Telefon: +49 2355 806-0
Telefax: +49 2355 806-204
kundencenter@jung.de
www.jung.de