

1:1



Flächenprogramm

Material

Glas: Einscheibensicherheitsglas ESG

Aluminium: AlMg Si 05,
Oberfläche E1 EV1 eloxiert

Edelstahl: 1.4301 X5 CrNi 18-10,
Oberfläche glaskugelgestrahlt

Glanzchrom-Aluminium: AlMg Si 05,
Oberfläche hochglänzend verchromt


Kompatibel mit allen Abdeckungen
aus der Serie LS

Eine Kennzeichnung der JUNG Produkte
mittels Laser oder Farbdruk erfolgt mit
dem Graphic-Tool. Das Verfahren ist
abhängig von Material und Farbe der
Abdeckung. Mehr unter www.jung.de/gt.

Glas



schwarz



alpinweiss




mattweiss

Metall



Aluminium

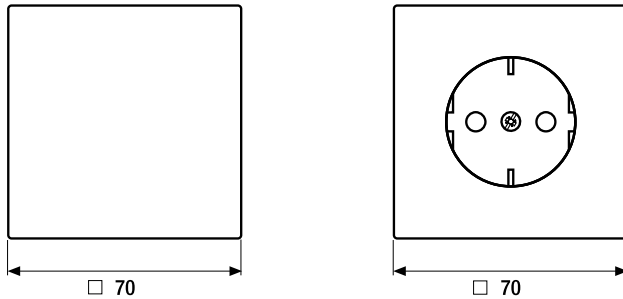


Edelstahl



Glanzchrom

LS plus



Rahmenmaße

- 1fach 115 mm x 115 mm
- 2fach 186 mm x 115 mm
- 3fach 257 mm x 115 mm
- 4fach 328 mm x 115 mm
- 5fach 399 mm x 115 mm

Die Rahmen sind waagrecht und senkrecht zu installieren.

Eckradius Rahmen, Fase 0,5 x 45°

