

Bedienungsanleitung Schlüsselschalter für Profil-Halbzylinder mit ca. 40 mm Gesamtlänge DIN 18 252



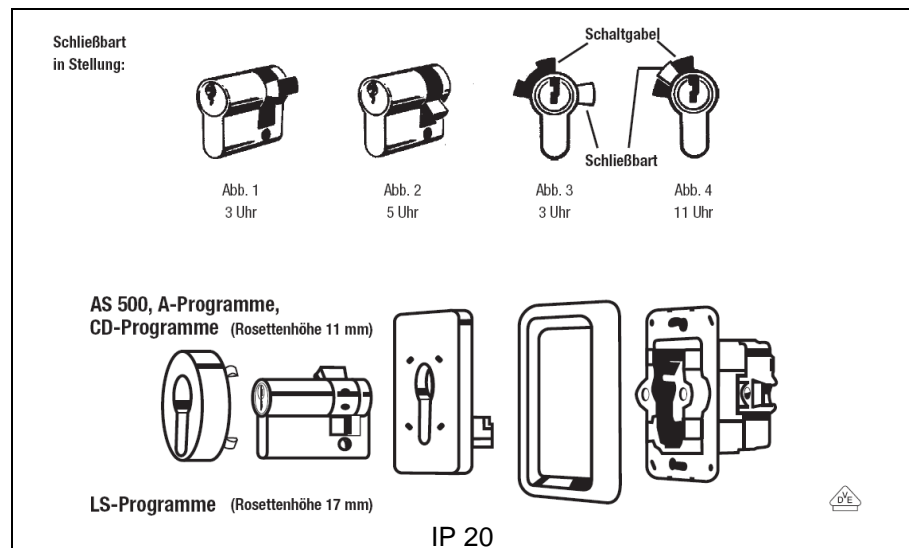
1. Installationshinweis

Schlösser haben einen verstellbaren Schließbart. Es empfiehlt sich, den Bart nicht in der Schaltgabel zu führen, sondern bei abgezogenem Schlüssel in der Stellung 3 Uhr oder 5 Uhr einzurasten (Abb. 1–3).


Der Schlüssel kann dann nach dem Schaltvorgang in die Ausgangsposition zurück gedreht und dadurch in jeder Schaltstellung abgezogen werden.

Bei dieser Bartstellung ist die Abdeckung gegen unbefugte Demontage verriegelt (bei der Guss-Ausführung nur in Verbindung mit der Verriegelungsplatte Nr. 18 V).

Wird der Schlüssel in der Schaltgabel geführt (Abb. 4), ist der Schlüssel nur in Ausstellung abziehbar..



flache Ausführung



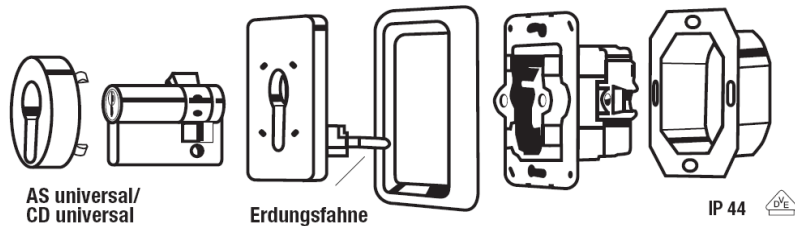
AS 500, A-Programme, LS-Programme

IP 20

AS universal/ CD universal

Schließzylinder muss in Schutzmaßnahme miteinbezogen werden (IP 44)!

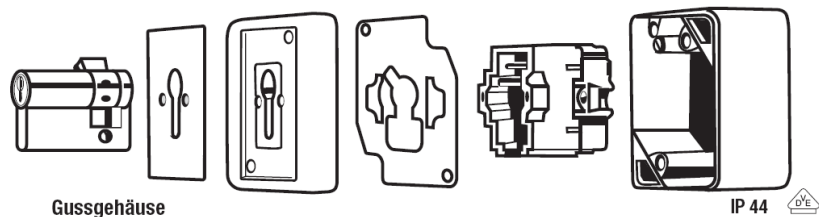
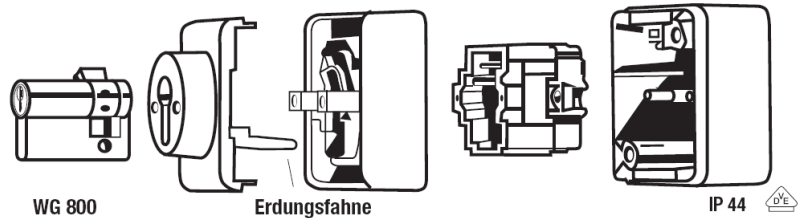
1. Schutzleiter an Schaltereinsatz anschließen.
2. Erdungsfahne mit beiliegender Schraube und Sicherungsscheibe mit Schließzylinder verbinden.
3. Nur 1polig.



WG 800

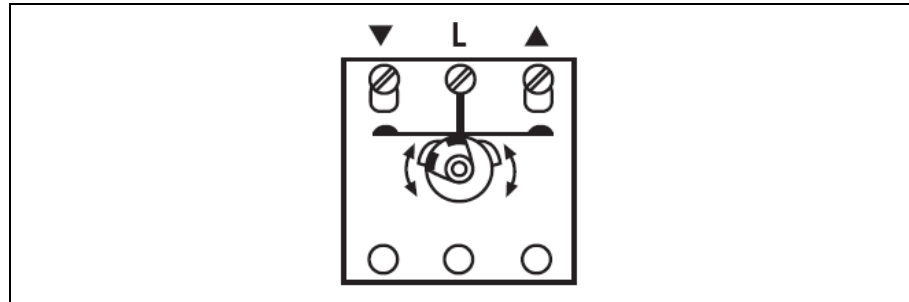
Schließzylinder muss in Schutzmaßnahme miteinbezogen werden (IP 44)!

1. Schutzleiter an Schaltereinsatz anschließen.
2. Erdungsfahne mit beiliegender Schraube und Sicherungsscheibe mit Schließzylinder verbinden.
3. Nur 1polig.

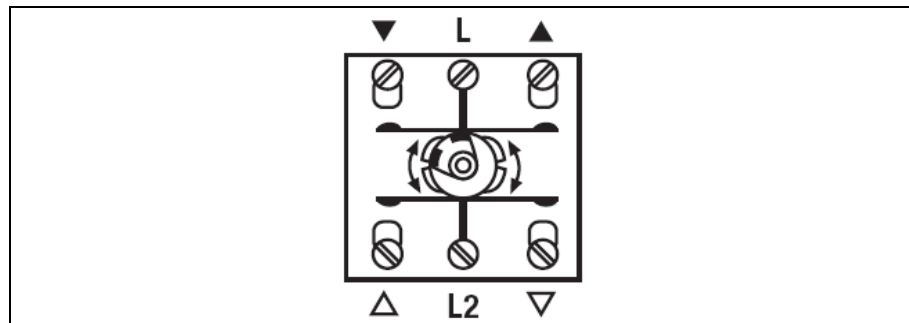


2. Kontaktbelegungen

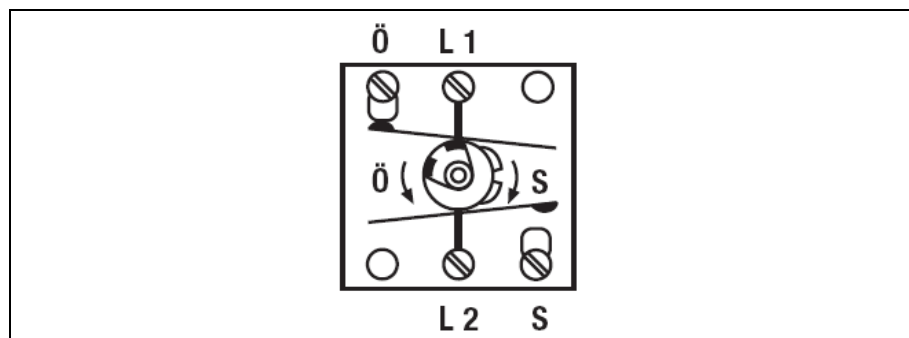
Jalousie-Wendetaster 134.15, 134.18
 1polig, 10 AX 250 V ~



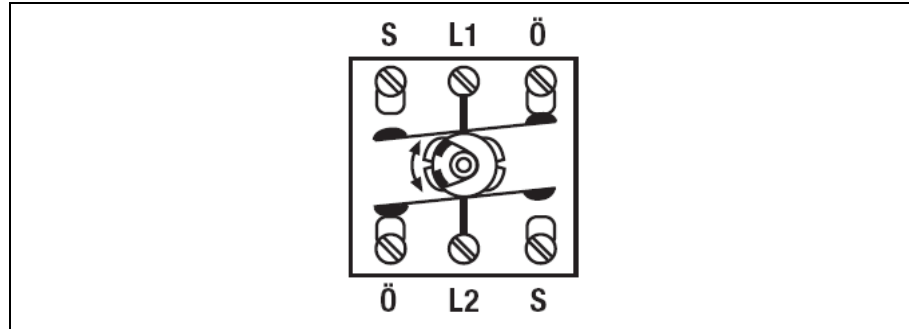
Jalousie-Wendetaster 134.28, 834.28 G
 Jalousie-Wendeswitcher 104.28, 804.28 G
 2polig, 10 AX 250 V ~



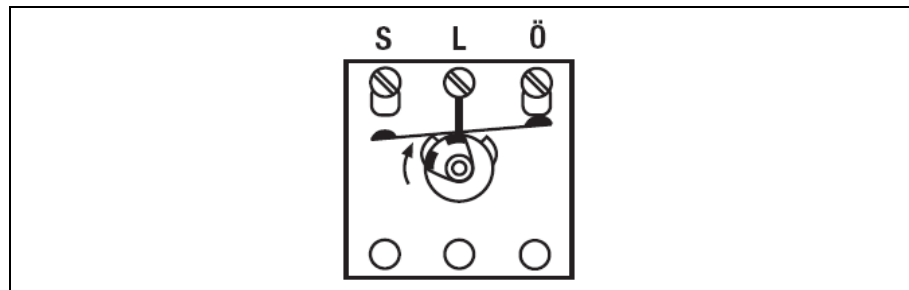
Steuertaster 138.18
 1polig, 1 Öffner, 10 AX / 250 V ~
 1polig, 1 Schließer, 10 AX / 250 V ~



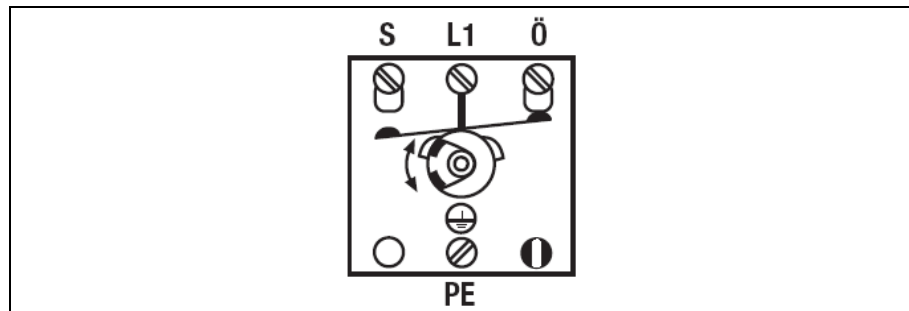
Universal-Aus-Wechselschalter 106.28, 806.28 G
2polig , 16 AX 250 V ~



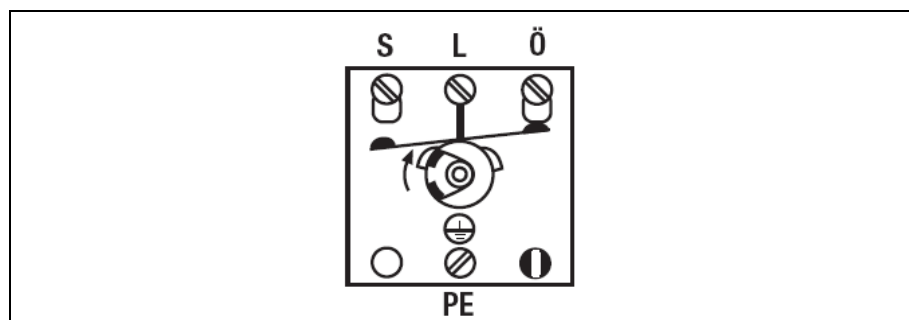
Taster 133.15, 133.18, 833.18 G
1polig Wechsler, 10 AX 250 V ~



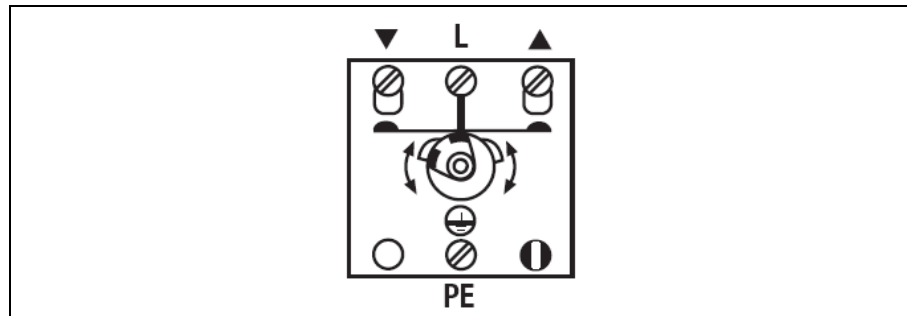
Universal-Aus-Wechselschalter CD 106.18 WU, 806.18 W
1polig , 16 AX 250 V ~



Taster CD 133.18 WU, 833.18 W
1polig Wechsler, 10 AX 250 V ~



Jalousie-Wendetaster
134.15 (ohne PE), CD 134.18 WU, 834.18 W
Jalousie-Wendeschalter
104.15 (ohne PE), CD 104.18 WU, 804.18 W
1polig, 10 AX 250 V ~



3. Gewährleistung

Wir leisten Gewähr im Rahmen der gesetzlichen Bestimmungen.

Bitte schicken Sie das Gerät portofrei mit einer Fehlerbeschreibung an unsere zentrale Kundendienststelle:


ALBRECHT JUNG GMBH & CO. KG
Service-Center
Kupferstr. 17-19
D-44532 Lünen
Service-Line: 0 23 55 . 80 65 51
Telefax: 0 23 55 . 80 61 89
E-Mail: mail.vki@jung.de

Technik (allgemein)

Service-Line: 0 23 55 . 80 65 55
Telefax: 0 23 55 . 80 62 55
E-Mail: mail.vkm@jung.de

Technik (KNX)

Service-Line: 0 23 55 . 80 65 56
Telefax: 0 23 55 . 80 62 55
E-Mail: mail.vkm@jung.de

 Das CE-Zeichen ist ein Freiverkehrszeichen, das sich ausschließlich an die Behörden wendet und keine Zusicherung von Eigenschaften beinhaltet.