


## Bedienungsanleitung für Nebenstellen-Einsatz 3-Draht



### 1. Gefahrenhinweis

**Achtung ! Einbau und Montage elektrischer Geräte dürfen nur durch eine Elektrofachkraft ausgeführt werden.**

**Zur Vermeidung eines elektrischen Schlages, vor Arbeiten am Gerät freischalten (Sicherungsautomat abschalten).**

**Bei Nichtbeachtung der Installationshinweise können Brand oder andere Gefahren entstehen.**

### 2. Funktion

Nebenstellen-Einsatz als 3-Draht Nebenstelle (aktive Nebenstelle) von Präsenzmelder oder Automatik-Schalter.

Der Nebenstellen-Einsatz kann nur in Kombination mit dem Präsenz-Aufsatz oder Automatik-Schalter-Aufsatz verwendet werden. Andere Aufsätze ergeben keine sinnvolle Funktionalität.

Die 3-Draht Nebenstelle mit Präsenz-Aufsatz oder Automatik-Schalter-Aufsatz gibt bei Bewegungserkennung ein helligkeitsunabhängiges Schaltsignal an die Hauptstelle.

Die Auswertung erfolgt im Aufsatz (Präsenz-Aufsatz oder Automatik-Schalter-Aufsatz) der Hauptstelle.

Mögliche Einsätze für Hauptstelle:

Universal-Tastdimmer, Standard-Tastdimmer, NV-Triac-Schalteinsatz, Tronic-Schalteinsatz Relais-Einsatz, Relais-Einsatz 2 Kanal

① Hinweis: Die Nebenstelle ist nicht geeignet zum direkten Schalten von Lasten. Die Nebenstelle darf nicht mehreren Hauptstellen zugeordnet werden.

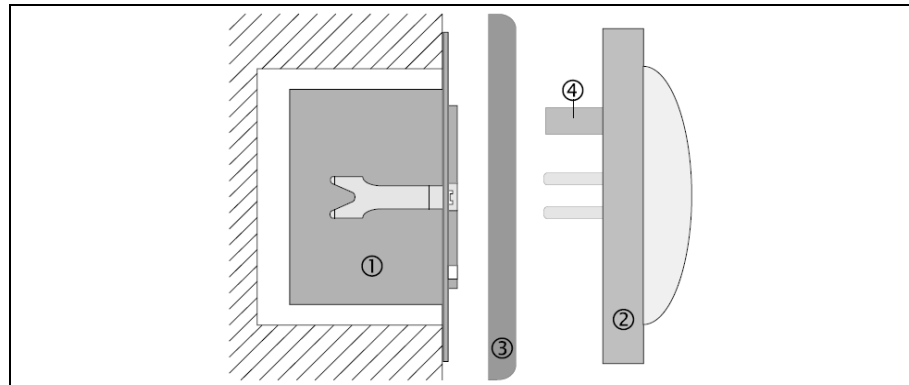
### 3. Installationshinweise

Der Nebenstellen-Einsatz (1) wird in einer Gerätedose nach DIN 49073 montiert.

Die Anschlussklemmen des Einsatzes müssen dabei unten liegen (bei Wandmontage).

Der Aufsatz (2) wird zusammen mit dem Rahmen (3) auf den Einsatz (1) aufgesteckt.

Die elektrische Kontaktierung erfolgt über den Stecker (4).



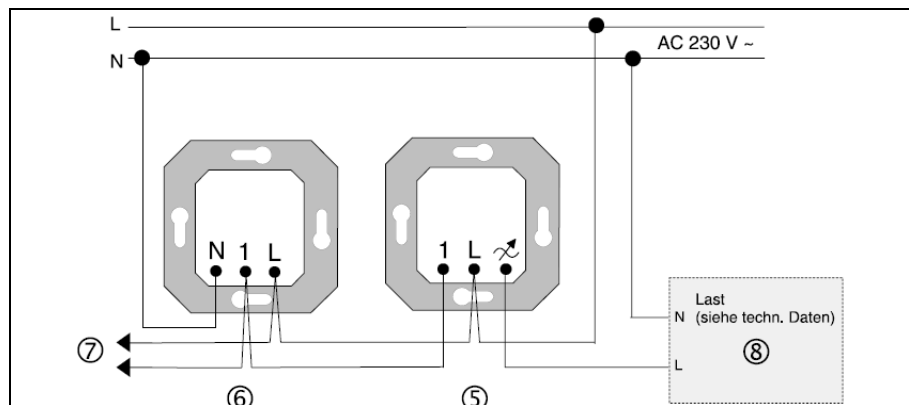
Anschluss

Hauptstelle (5).

Nebenstelle (6).

Weitere Nebenstellen (7).

Last (8).



## 4. Technische Daten

|   |  |
|---|--|
| Nennspannung :  | AC 230 V ~, 50 / 60 Hz<br>N-Anschluss erforderlich               |
| Anschluss :   | an Hauptstelle (mit Präsenz- oder<br>Automatik-Schalter-Aufsatz) |
| Anzahl parallele Nebenstellen bei Ansteuerung von<br>Universal-Dimmer-Einsatz : | max. 5   |
| andere UP-Einsätze :  | max. 10  |
| Leitungslänge :   | max. 100 m   |

## 5. Gewährleistung

Wir leisten Gewähr im Rahmen der gesetzlichen Bestimmungen.

**Bitte schicken Sie das Gerät portofrei mit einer Fehlerbeschreibung an unsere zentrale Kundendienststelle:**



ALBRECHT JUNG GMBH & CO. KG  
Service-Center  
Kupferstr. 17-19  
D-44532 Lünen  
Service-Line: 0 23 55 . 80 65 51  
Telefax: 0 23 55 . 80 61 89  
E-Mail: mail.vki@jung.de

### Technik (allgemein)

Service-Line: 0 23 55 . 80 65 55  
Telefax: 0 23 55 . 80 62 55  
E-Mail: mail.vkm@jung.de

### Technik (KNX)

Service-Line: 0 23 55 . 80 65 56  
Telefax: 0 23 55 . 80 62 55  
E-Mail: mail.vkm@jung.de

 Das -Zeichen ist ein Freiverkehrszeichen, das sich ausschließlich an die Behörden wendet und keine Zusicherung von Eigenschaften beinhaltet.